

## 矯正治療はなぜ必要？

矯正治療は、思いっきり笑いたい歯並びが気になる...  
という審美面の悩みを解決するものでもあります、  
歯並びを整えることで健康面にも多くの良い影響を与えることができます。

じつは歯並びが原因で虫歯や歯周病のリスクを高め、  
さらにはかみ合わせが悪いことで顎の筋肉バランスが悪くなったり、  
発音にも影響を及ぼすことがあります。

矯正治療でこれらの原因を軽減させ、  
より自信に満ちた健康的な笑顔への第一歩を踏み出しましょう！




## SureSmile Aligner を 選ぶ理由

SureSmile Alignerを使用した治療では、歯科医師が  
あなたの歯をあらゆる角度から見て計画することができます。  
長期的に健康で理想の笑顔でいられるように、  
あなたに合ったオーダーメイドのマウスピース製作が可能です。

- あなたの笑顔の写真を元に治療計画を行います
- 治療期間や治療後のイメージが事前に確認出来ます
- 目立ちにくいマウスピース素材を使用しています
- アメリカ、ヨーロッパ、オーストラリアなど世界で治療が行われています
- 20年以上前からデジタル矯正に取り組み実績があります

SureSmile Aligner 矯正治療についてのご相談は



本資料は歯科医師による患者様への治療説明時にご提示する場合に限りご利用いただく  
ことを想定しています。デンツプライシロナ株式会社は本資料について、用途の異なる使用  
を認めておりません。

一般的名称: 歯科矯正治療支援プログラム 販売名: SureSmile ソフトウェア 承認番号: 30100BZX00187000 管理医療機器  
一般的名称: 歯科矯正用レジジン材料 販売名: Essix Plastic シート 認証番号: 225AKBZX00098000 管理医療機器

DO 0102KD

# SureSmile Aligner

## 理想の笑顔が 手の届くところに

目立ちにくいマウスピース矯正



# マウスピース矯正 SureSmile Alignerって どんなもの？

マウスピース矯正とは、これまでに主流であったワイヤー矯正とは異なり、  
審美性が高く、マウスピース型の装置をご自身ではめて、  
少しずつ歯を動かす矯正治療です。

## メリット

- 透明のマウスピースのため目立ちにくい
- ご自身での着脱が可能のため食事が楽しめる
- 通院回数が少なく、通院間隔にも柔軟に対応できる
- 外して歯みがきができ虫歯や歯周病などの発症リスクを軽減できる
- ワイヤー矯正と比べて装置自体がシンプルなため口内炎になりにくい

## デメリット

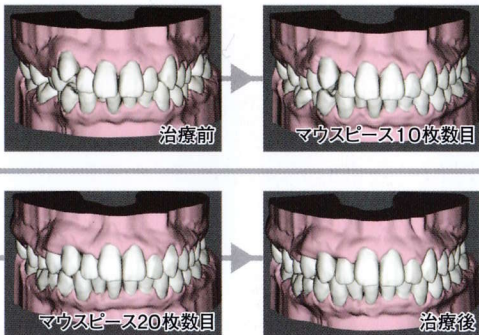
- マウスピースを食事や歯みがき時以外は装着している必要がある
- 食後、マウスピース装着前に歯磨きを行わないと虫歯リスクが高まる
- 症例によっては適用できない

など

# マウスピース矯正の仕組み

現在の歯並びから、治療終了時の歯並びをコンピューターで予測し、  
動かし方をシミュレーションします。その全てのステップでマウスピースを  
作成します。ひとつのステップが終了したら次のステップのマウスピースに  
取り換え、少しずつ歯を動かしていきます。

## 治療イメージ：途中経過の状態



総マウスピース枚数：28枚

# SureSmile Aligner

# 理想の笑顔が 手の届くところに

## SureSmile Aligner の治療の流れ




写真撮影と  
口腔内カメラを使用し  
デジタルで歯の  
データを撮影



撮影したデータから  
歯の動きを  
正確に計算



歯科医師により  
あなたに合った  
治療計画を決定



オーダーメイドの  
マウスピースが  
完成



以降は設定された期間ごとに  
新しいマウスピースに交換し  
少しずつ歯を  
動かしていきます



自信に満ちた健康的な笑顔への  
第一歩を踏み出しましょう！

**SureSmile Aligner** については、  
歯科医師にご相談ください。